



# zenia zenia

## S L I D E HEBESCHIEBE

SÜRME SİSTEMLERİNDE YÜKSEK YALITIMLI DÖNEM



EPDM  
CONTA

Türkoba Mah. Fırat Plastik Cad. 23  
Büyüçekmece 34537 İstanbul Turkey

T 0090 (212) 866 41 41 | 866 42 42  
444 9 378 (FRT) | 0 800 219 80 20 MÜŞTERİ DANIŞMA HATTI  
F 0090 (212) 859 04 00 | 859 05 00  
E firat@firat.com | info@firat.com  
musterihizmetleri@firat.com

www.firat.com | www.winhouse.com.tr

FACEBOOK winhouse TWITTER winhousetr INSTAGRAM winhousetr

**FIRAT**



**winhouse®**



## ZENIA SLIDE YALITIMLI SÜRME PENCERE VE KAPI SİSTEMLERİ

### SÜRME SİSTEMLERİNDE YÜKSEK YALITIMLI DÖNEM YALITIMLI SÜRME

Günümüzde, enerji kaynakları kadar enerjinin tasarrufu ve verimli kullanımının da önemi artıyor. Yapı komplekslerinde enerjinin % 82'si ısınma amaçlı kullanılmakta. Bu oran, ülkemizde kullanılan toplam enerjinin % 26'sına karşılık gelmekte. Yapılardaki ısı kaybının % 40'ı dışa bakan duvarlardan, % 30'u pencerelerden, % 17'si dışa bakan dış kapı ya da balkon kapılarından, % 7'si çatıdan, % 6'sı ise döşeme altlarından kaynaklanıyor. Bu durum, tasarruf sağlanacak en önemli alanlardan biri olarak konutları ve yalıtım sistemleri olarak pvc pencere sistemlerini öne çıkarıyor. En sınırlı ve en pahalı kaynağın enerji olduğu gerçeği, pencere sistemlerinde "enerjinin korunmasını" yani yalıtımı daha fazla ön plana çıkarıyor.

Winhouse, bir ilke öncülük ederek sürme sistemlerinde yaşanan yalıtım sorunlarını "**Zenia Slide**" ile ortadan kaldırıyor. "Yalıtımlı Sürme Sistemi" ile pencere kapandığında tüm noktalardaki yalıtım EPDM contalar yardımıyla sağlanıyor. Böylece rüzgar, ses ve yağmur gibi dış ortamdan gelen etkilerin iç ortama sızması tamamen önleniyor.

### ESTETİK

"Zenia Slide Sisteminde" kasa ve kanat aynı düzlemde tasarlanarak bütünsel bir estetik sağlanmıştır. Sistem; en küçük pencereden, ofis, bahçe ya da terasa açılan kapılar gibi büyük açıklıklara kadar geniş bir kullanım alanına sahiptir. 22 farklı renk ve desen seçeneği sayesinde mimari ve dekoratif beklentileriniz karşılanmaktadır.

### SİSTEM

→ Sistem 125 mm kasa ve 50 mm kanat genişliğine sahiptir.  
→ 20 ve 24 mm olmak üzere iki farklı çıta tipi kullanılabilir.  
→ Pencere kapandığında tüm birleşim noktalarında yalıtım EPDM contalarla sağlanmaktadır.

→ Kapı eşiklerinden geçişleri rahatlatmak için kapı ve pencerelerde iki farklı alüminyum ray profili geliştirilmiştir.

→ Sistemin kasa ve kanat profillerinin birleşimi "kaynak yöntemi" ile sağlanırken; sistem, en az profille en hızlı şekilde üretilebilecek şekilde tasarlanmıştır.

→ Her bir kanadın 200 kg taşıma kapasitesi olduğu için küçük pencerelerden büyük açıklıklara kadar uygulama yapılması mümkündür.

→ Kanat birleşim noktaları, sürme sistemlerinin en büyük zafıdır. Kanat birleşim noktalarında kullanılan özel interlock profili sayesinde yalıtım, ikişer EPDM conta ve kıl fitillerle sağlanmaktadır.

→ Interlock profillerinin özel kilitleme sistemi sayesinde rüzgar etkisiyle kanatların birbirinden ayrılma olasılığı tamamen ortadan kaldırılmıştır.

→ Sürme ve paralel sürme sistemlerinin bir diğer zayıf noktası olan üst yataydaki iki kanadın birleşim noktasında kalan açıklık, özel tasarlanan yalıtım profili ve takozu ile ortadan kaldırılmıştır.

→ Üst yatayda kasa kanat arasında kalan boşluğun estetik açıdan uygun hale getirilmesi ve bu açıklığın kapatılması için tasarlanan özel profil sayesinde sistem bütünlüğü bozulmamıştır.

### RÜZGAR YÜKÜ DAYANIMI

→ "Zenia Slide", sahip olduğu kilitleme sitemi ve interlock yapısı sayesinde yüksek rüzgar yükü dayanımına sahip olup hava sızdırmazlığında yüksek yalıtımlı pencere sistemleri ile aynı performans değerlerini sağlayabilmektedir.

→ "Zenia Slide" geliştirilirken yapıların maruz kalabilecekleri azami rüzgar yükü değerleri göz önünde bulundurulmuş, destek saçlarının yapısı ve profil içerisindeki konumları maksimum verim alabilecek şekilde tasarlanmıştır.

### ISI YALITIMI

→ "Zenia Slide", profil genişliği göz önünde bulundurularak oluşturulan odacık sayısı, odacık genişlikleri, profil yükseklikleri ve EPDM conta sistemi sayesinde ısı iletim katsayısı değerlerinde tüm gereklilikleri sağlayabilmektedir.

→ TS EN ISO 10077-2 standardına uygun olarak 1,23 m x 1,43 m ölçülerinde pencere sistemi ile Ug: 1,1 W/m²K, Uw: 1,6 W/m²K ve Uf: 1,7 W/m²K değerleri sağlanmıştır.

### SES YALITIMI


→ "Zenia Slide" ile 40 dB değerine kadar ses yalıtımı sağlanabilmektedir. Böylelikle, en gürültülü ortamlarda bile kaliteli yaşam seviyesinde ses ortamı oluşturmak mümkündür.

→ Sistemle birlikte kullanılabilecek akustik camlar sayesinde oluşturulacak ses izolasyonu, dış dünyanın ses gürültüsünün iç ortamlardan izole edilmesi en etkin şekilde sağlanmaktadır.

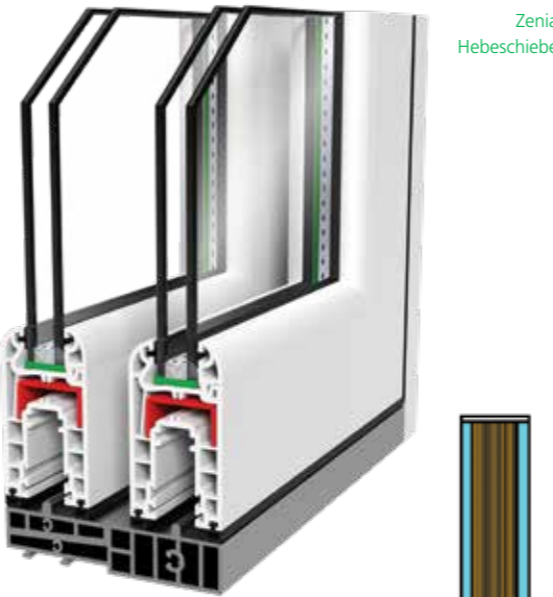
### ZENIA HEBESCHIBE

Zenia Hebeschiebe sistemi, Zenia Slide sistemine ait profillere alt tabanda kullanılan alüminyum kasa ve alüminyum çift ray adaptörünün de eklenmesiyle tasarlanmıştır. Bu sistemde Hebeschiebe ispanyolet ve araba sistemleri kullanılabilir. Böylelikle, her bir kanat 300 kg taşıma kapasitesine ulaşmaktadır. Geniş ve yüksek açıklıklara sahip bahçe, havuz ve balkon çıkışları gibi yapı detaylarında rahatlıkla kullanılabilen Zenia Hebeschiebe sistemleri, sürme sisteminin kullanım rahatlığı ve konforunu sizlerle buluşturuyor ve yalıtım avantajı yaşam alanlarınıza değer ve konfor katıyor. Zenia Hebeschiebe sistemine kullanılan cantalı interlock sistemi, tüm noktalarda kullanılan EPDM contalar, üst yalıtım profili ve kanat sarsıntısını engelleyen özel profiller sayesinde sistem; kullanım kolaylığı ve en üst seviyede yalıtım değerleri sağlamaktadır.

- Tüm noktalarda EPDM conta ile kusursuz yağmur ve ses yalıtımı
- Her bir kanadın 200 kg yük taşıma kapasitesi
- Kullanım ve montaj kolaylığı
- 3 cm eşik yüksekliği ile geçiş kolaylığı
- 125mm kasa - 50 mm kanat genişliği ile estetik görünüm
- Özel kilitleme sistemi ile kanadı istenilen pozisyonunda sabitleme
- Hazır doğrama olarak temin avantajı
- İstenilen sayıda kanat yapılabilmesi ve kanatlara hareket verilebilmesi
- Tüm yalıtımlı sürme sistemlerine göre maliyet avantajı
- Zenia sistemi, alüminyum alt kasa ve Hebeschiebe ispanyolet kullanımıyla Hebeschiebe sistemine dönüşebilmektedir. Böylelikle her bir kanadın yük taşıma kapasitesi 300 kg olmaktadır



Zenia Slide



Zenia Hebeschiebe




GÜNEŞ YAĞMUR KAR RÜZGAR




Pencere Isı Akış Diyagramı  
Uf: 1,7 W/m² °K  
Uw: 1,6 W/m² °K

## RENK VE DESEN KARTELASI



BEYAZ



KREM



MAUN



FINDIK



KESTANE



KOYU YEŞİL



GECE MAVİSİ



ALTIN MEŞE



BUDAKLI MEŞE



CEVİZ



SEDİR



ANTİK CEVİZ



RUSTİK MEŞE



ARDIÇ



ANTRASİT



SMOOTH ANTRASİT



SİYAH



FÜME



GRİ



SATEN GRİ



GÜMÜŞ GRİ



ELOKSAL GRİ

PROFİL GENİŞLİĞİ  
**125 mm**

ET KALINLIĞI  
**B SINIFI**

PROFİL ISI İLETİM  
KATSAYISI  
**1,7 W/m² °K**

PENCERE ISI İLETİM  
KATSAYISI  
**1,6 W/m² °K**

SES YALITIMI  
**40 db**

HAVA GEÇİRGENLİK  
SINIFI 4

SU SIZDIRMAZLIK  
SINIFI 9A

RÜZGAR YÜKÜNE  
DAYANIM  
SINIFI C3

CAM KALINLIĞI  
**20, 24 MM**

Hesaplamalar **TS EN ISO 10077-2** standardına göre **1,23x1,43 m** ölçülerinde pencere için **1,1 W/m² °K** ısı iletim kat sayısına sahip cam ünitesi kullanılarak yapılmıştır.


**peneskop**



## ZENIA SLIDE (YALITIMLI SÜRME) SERİSİ PROFİLLER



ALÜMİNYUM ÇİFT RAY KASA ADAPTÖRÜ




INTERLOCK



ÜST GEÇME RAY



20 MM ÇİFT CAM ÇİTA PROFİLİ



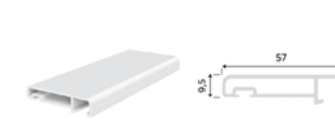
KASA PROFİLİ



KANAT PROFİLİ




RAY KANAL KAPAMA



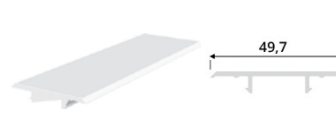
ÜST KAPAMA




24 MM ÇİFT CAM ÇİTA PROFİLİ



ALÜMİNYUM ALT KASA



KANAT KAPAMA



ALT YAN GEÇME



YALITIM ADAPTÖRÜ

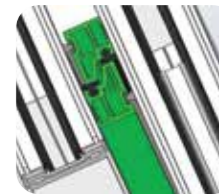
## YALITIMLI SÜRME TEKNİK DETAYLAR



**KASA KANAT** birleşimlerinde kullanılan EPDM contalar ile mükemmel yalıtım sağlanmaktadır.



**ÜST YALITIM PROFİLİ** sayesinde, üst yatayda iki kanat arasında hava geçişi engellenmektedir.



**INTERLOCK SİSTEMİNDE** yer alan cantalar, kıl fitiller ve kilitleme sistemi ile bu bölgede yalıtım sağlanmıştır.



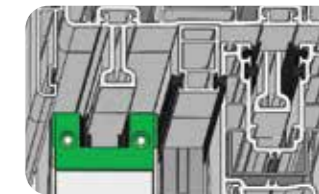
**ÜST YALITIM TAKOZU** interlock profillerinin üzerine takılarak düşey yönde oluşan izolasyon kısmından hava geçişi zafiyeti engellenmektedir.



**INTERLOCK TAKOZU** sayesinde interlock profillerinin taban kısmından hava geçişi engellenmektedir.



**ALT SÜRME KAPAĞI** sayesinde sürme kanat kapamanın manuel olarak ray şeklinde kesilmesine gerek kalmadan estetik görünüm sağlanırken kapamanın raya sürme riski ortadan kaldırılmıştır.



**ÜST SÜRME KAPAĞI** sayesinde sürme kanat kapamanın manuel olarak üst ray şeklinde kesilmesine gerek kalmadan estetik görünüm sağlanırken kapamanın raya sürme riski ortadan kaldırılmıştır.